

Flypassagerer på rutefly i juli 2022

Tallene viser et stigende antal flyrejsende til udlandet i perioden januar til juli 2022. Antallet af passagerer er på niveau med samme periode i 2019. I år 2022 var der kun 42 færre passagerer i forhold til juli måned 2019.

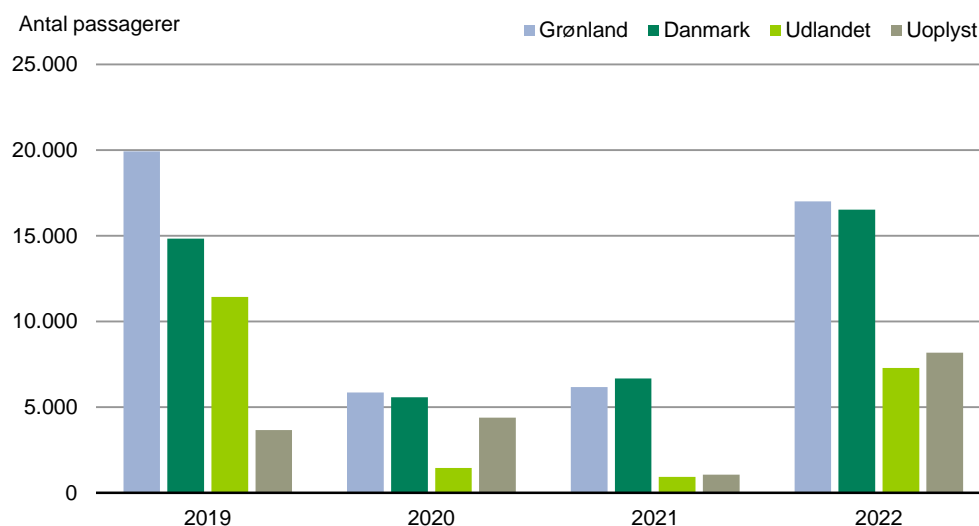
Tabel 1. Passagerer på rutefly, januar til juli 2019-2022

	2019	2020	2021	2022
Kangerlussuaq .	38.645	14.956	13.786	39.096
Nuuk	2.679	854	143	2.373
Kulusuk	2.713	227	0	2.296
Ilulissat	1.778	90	0	970
Nerlerit Inaat ..	476	202	28	381
Narsarsuaq	2.350	45	0	2.289
I alt	48.641	16.374	13.957	47.405

Tabel i Statistikbanken: bank.stat.gl/tudupax

Kilde: Grønlands Lufthavne.

Figur 1. Passagerer på rute- og charterflyvninger, januar til juli 2019-2022



Tabel i Statistikbanken: bank.stat.gl/tudfly

Kilde: Grønlands Lufthavne.

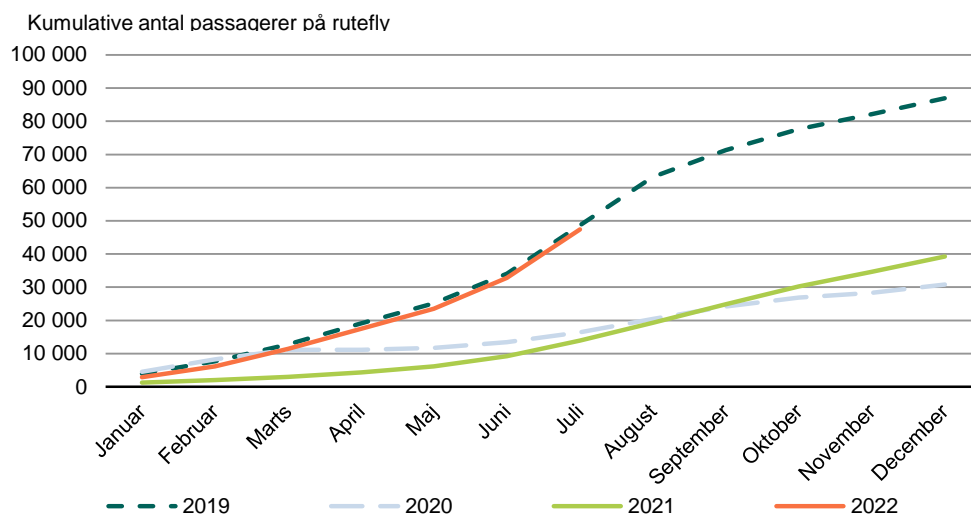
Tabel 2. Antal passagerer på rutefly, månedsvis 2019-2022

	2019	2020	2021	2022	Månedsvise difference
Januar	3.952	4.508	1.215	2.865	1.650
Februar	3.769	3.758	770	3.252	2.482
Marts	5.016	2.850	1.025	5.322	4.297
April	6.404	5	1.268	6.022	4.754
Maj	6.049	579	1.819	6.085	4.266
Juni	8.866	1.690	3.125	9.316	6.191
Juli	14.585	2.984	4.735	14.543	9.808
August	14.623	4.054	5.365	-	-
September	8.063	3.747	5.554	-	-
Oktober	6.344	2.729	5.375	-	-
November	4.463	1.389	4.440	-	-
December	4.855	2.492	4.602	-	-
I alt	86.989	30.785	39.293	47.405	33.448

Tabel i Statistikbanken: bank.stat.gl/tudupax

Kilde: Grønlands Lufthavne.

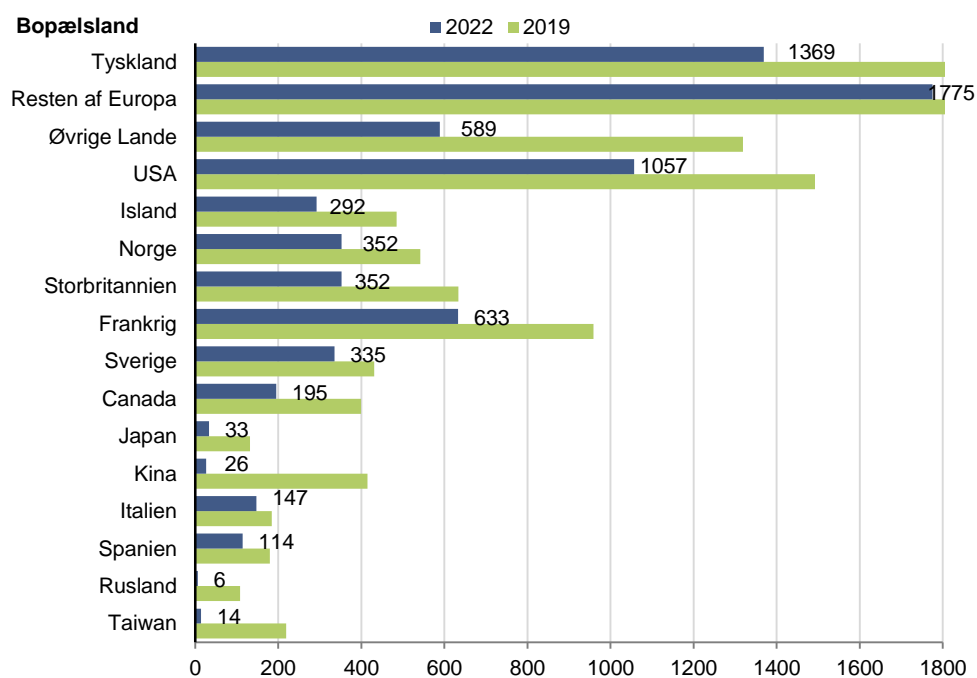
Note: Afgange mellem Grønland og Danmark i april måned 2020 indgår under chartrede flyvninger og ikke som normal passager ruteflyvning. Det samlede antal rejsende i april måned 2020 var 585.

Figur 2. Antal kumulative passagerer på rutefly, 2019-2022

Tabel i Statistikbanken: bank.stat.gl/tudupax

Kilde: Grønlands Lufthavne.

Figur 3. Passagerer på rutefly efter bopælsland, 2019 og 2022



Metode

Flypassagerstatistikken indeholder oplysninger omkring antallet af passagerer samt disses bopælsland. Statistikken beskriver den månedlige transport af passagerer med fly ud af Grønland, fra de seks udenrigslufthavne: Kangerlussuaq, Nuuk, Kulusuk, Ilulissat, Nerlerit inaat, Narsarsuaq.

Der medtages alene flyvninger i civil luftfart, dvs. rute- og charterflyvning, herunder taxiflyvning, samt anden erhvervsmæssig eller privat flyvning. Endvidere medtages alene flyvninger hvor slutdestinationen er en international lufthavn.

Data omkring flypassagerer modtages månedsvis fra Mittarfeqarfiit. Grønlands Statistik foretager en overordnet fejlkontrol før publicering.

Oplysningerne omkring flypassagerernes bopælsland modtages på dagsbasis fra Mittarfeqarfiit i forbindelse med passagerernes indtjekning.

Antallet af passagerer er baseret på en totaltælling, men ikke alle passagerer oplyser bopælsland: Nedenstående tabel viser andelen, af passagerer der ikke har angivet bopælsland

2019	2020	2021	2022
7,3 pct.	25,4 pct.	7,1 pct.	16,7 pct.

Naalakkersuisut indførte den 20. marts 2020 et rejseforbud der begrænsede ind- og udrejse af Grønland. Dette blev delvist ophævet den 15. juni 2020 således at der maksimalt måtte indrejse 600 personer om ugen. Den 21. juli 2020 blev indrejseforbuddet ophævet.

Naalakkersuisut indførte igen den 30. december 2020 et rejseforbud der begrænsede ind- og udrejse af Grønland.

Udgivelser

Flypassagerstatistikken udgives månedsvi ca. 30 dage efter referenceperiodens afslutning.

Næste udgivelse

Flypassager udgives næste gang 30. september 2022.

Signatur forklaring:

- ... Oplysninger foreligger ikke
- .. Oplysninger for usikre til at angives eller diskretionshensyn
- . Tal kan efter sagens natur ikke forekomme
- 0 Mindre end halvdelen af den anvendte enhed
- Nul
- * Foreløbigt eller anslået tal

Eventuel henvendelse

Ane Louise Brandt

E-mail: Alob@stat.gl

Flypassagerer

Grønlands Statistik
Postboks 1025 · 3900 Nuuk
Tlf.: +299 34 57 70
www.stat.gl · e-mail: stat@stat.gl

